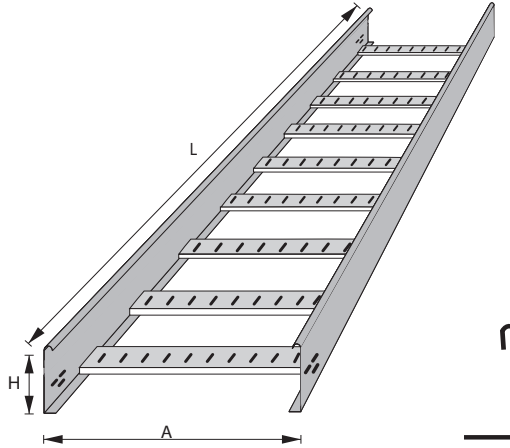


Elementi rettilinei a traversini

Cable ladders

*Materiali / Materials	
SE	Zincatura a caldo "SENDZIMIR" - Zinc coating "SENDZIMIR"
ZC	Acciaio zincato a caldo dopo lavorazione - HDG
04	Acciaio AISI 304L - Stainless Steel AISI 304L
16	Acciaio AISI 316L - Stainless Steel AISI 316L
GR	Fibra di vetro - Fiber glass


PK


Gruppo Group	Codice Code		Dimensioni Dimensions			Spessore Thickness (mm)	Peso Weight (Kg/mt)
	Materiale* Material	Tipo Type	A (mm)	H (mm)	L (mm)		
PK	ZC	RET	100	100	3000	1,5	3,90
PK	ZC	RET	150	100	3000	1,5	4,00
PK	ZC	RET	200	100	3000	1,5	4,20
PK	ZC	RET	300	100	3000	1,5	4,50
PK	ZC	RET	400	100	3000	1,5	4,90
PK	ZC	RET	450	100	3000	1,5	5,10
PK	ZC	RET	500	100	3000	1,5	5,20
PK	ZC	RET	600	100	3000	1,5	5,50

A richiesta altre dimensioni di larghezza, altezza, alette, spessore e lunghezza (Max mm 4000)

On request cable ladders are supplied with different dimensions of width, height, flanges, thickness and length (Max mm 4000)

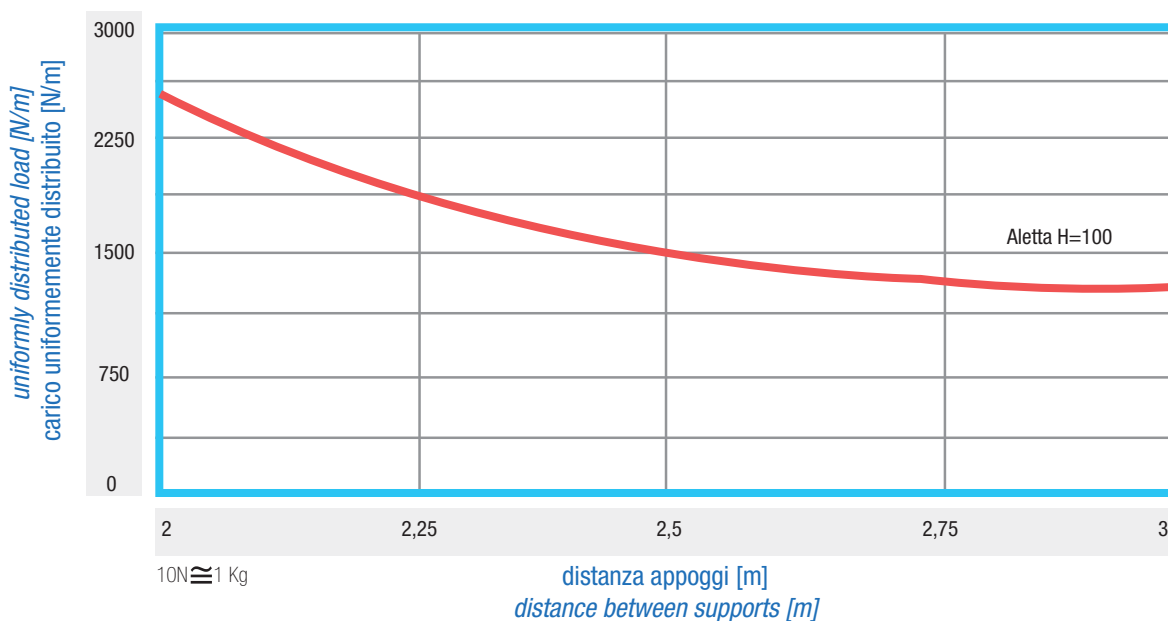
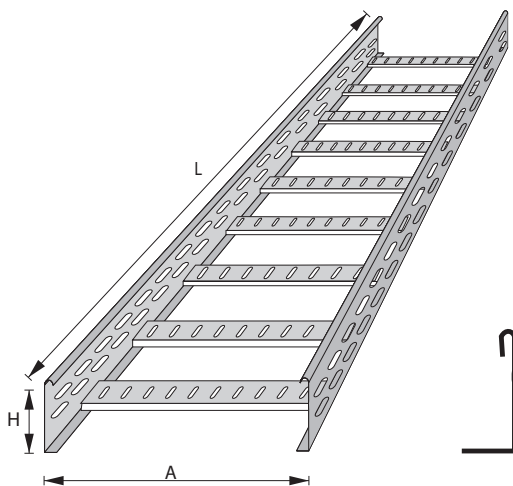


Diagramma indicativo di carico massimo uniformemente distribuito con freccia in mezzeria non superiore a 1/150 della distanza tra gli appoggi.
Approximate max uniformly distributed load curve with arrow measured on the center line no more than 1/150 of distance between the supports.

Elementi rettilinei a traversini asolati
Perforated cable ladders

*Materiali / Materials	
SE	Zincatura a caldo "SENDZIMIR" - Zinc coating "SENDZIMIR"
ZC	Acciaio zincato a caldo dopo lavorazione - HDG
04	Acciaio AISI 304L - Stainless Steel AISI 304L
16	Acciaio AISI 316L - Stainless Steel AISI 316L
GR	Fibra di vetro - Fiber glass



PF

Codice Code			Dimensioni Dimensions			Spessore Thickness	Peso Weight
Gruppo Group	Materiale* Material	Tipo Type	A (mm)	H (mm)	L (mm)	(mm)	(Kg/mt)
PF	ZC	RET	100	100	3000	1,5	3,78
PF	ZC	RET	150	100	3000	1,5	3,90
PF	ZC	RET	200	100	3000	1,5	4,05
PF	ZC	RET	300	100	3000	1,5	4,30
PF	ZC	RET	400	100	3000	1,5	4,60
PF	ZC	RET	450	100	3000	1,5	4,80
PF	ZC	RET	500	100	3000	1,5	4,90
PF	ZC	RET	600	100	3000	1,5	5,25

A richiesta altre dimensioni di larghezza, altezza, alette, spessore e lunghezza (Max mm 4000)
On request cable ladders are supplied with different dimensions of width, height, flanges, thickness and length (Max mm 4000)

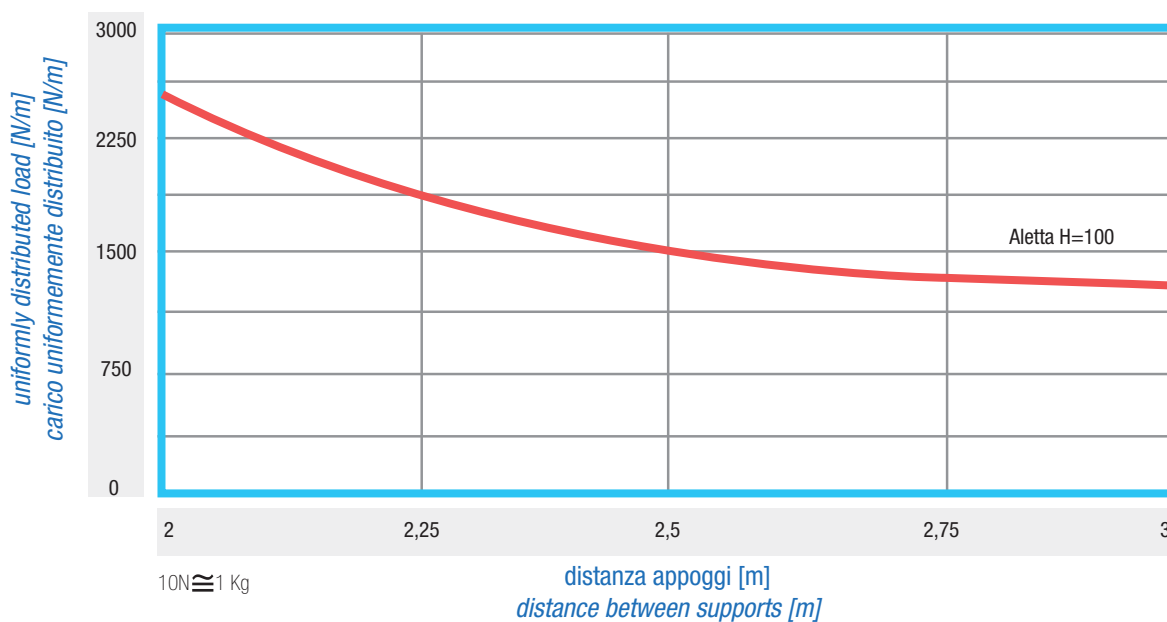


Diagramma indicativo di carico massimo uniformemente distribuito con freccia in mezzera non superiore a 1/150 della distanza tra gli appoggi.
Approximate max uniformly distributed load curve with arrow measured on the center line no more than 1/150 of distance between the supports.