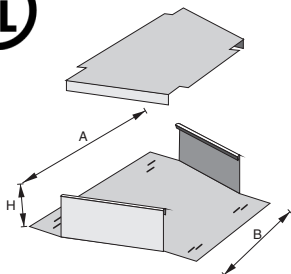


**Riduzioni**  
**Reductions**

Riduzioni - Reductions

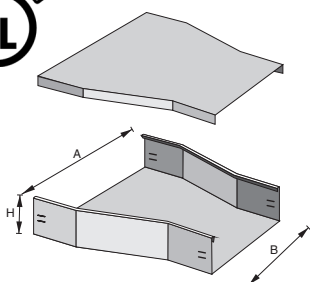


AR

Codice Code		Dimensioni Dimensions			Spessore Thickness	Peso Weight	Coperchi - Covers				
Gruppo Group	Materiale* Material	Tipo Type	A (mm)	H (mm)	B (mm)	(mm)	(Kg/cad)	Codice Code	Spessore Thickness	Peso Weight	
AR	ZC	RCE	100	50	50	1,5	0,40	CA ZC RCE	50	1	0,16
AR	ZC	RCE	200	50	100	1,5	0,52	CA ZC RCE	100	1	0,24
AR	ZC	RCE	200	75	100	1,5	0,65	CA ZC RCE	100	1	0,24
AR	ZC	RCE	200	100	100	1,5	0,70	CA ZC RCE	100	1	0,24
AR	ZC	RCE	300	50	200	1,5	0,75	CA ZC RCE	200	1	0,39
AR	ZC	RCE	300	75	200	1,5	0,89	CA ZC RCE	200	1	0,39
AR	ZC	RCE	300	100	200	1,5	0,93	CA ZC RCE	200	1	0,39
AR	ZC	RCE	450	75	300	1,5	1,10	CA ZC RCE	300	1	0,55
AR	ZC	RCE	450	100	300	1,5	1,25	CA ZC RCE	300	1	0,55
AR	ZC	RCE	500	75	450	1,5	1,32	CA ZC RCE	450	1	0,68
AR	ZC	RCE	500	100	450	1,5	1,50	CA ZC RCE	450	1	0,68
AR	ZC	RCE	600	75	500	1,5	1,75	CA ZC RCE	500	1	0,72
AR	ZC	RCE	600	100	500	1,5	1,85	CA ZC RCE	500	1	0,72

Disponibili anche riduzioni destre e sinistre - sostituire sigla RCE con RDX o RSX - a richiesta altre dimensioni e spessori  
Also available right or left hand reductions - replace letters RCE with RDX or RSX - on request other dimensions and thicknesses

Riduzioni - Reductions

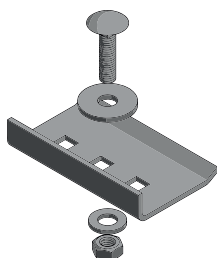


FC

Codice Code		Dimensioni Dimensions			Spessore Thickness	Peso Weight	Codice Code				
Gruppo Group	Materiale* Material	Tipo Type	A (mm)	H (mm)	B (mm)	(mm)	(Kg/cad)	Codice Code	Spessore Thickness	Peso Weight	
FC	ZC	RCE	200	50	100	1,5	1,80	CA ZC RCE	100	1	0,80
FC	ZC	RCE	200	75	100	1,5	2,10	CA ZC RCE	100	1	0,80
FC	ZC	RCE	200	100	100	1,5	2,40	CA ZC RCE	100	1	0,80
FC	ZC	RCE	300	50	200	1,5	2,40	CA ZC RCE	200	1	1,20
FC	ZC	RCE	300	75	200	1,5	2,60	CA ZC RCE	200	1	1,20
FC	ZC	RCE	300	100	200	1,5	2,90	CA ZC RCE	200	1	1,20
FC	ZC	RCE	450	75	300	1,5	3,40	CA ZC RCE	300	1	1,60
FC	ZC	RCE	450	100	300	1,5	3,75	CA ZC RCE	300	1	1,60
FC	ZC	RCE	500	75	450	1,5	3,80	CA ZC RCE	450	1	1,90
FC	ZC	RCE	500	100	450	1,5	4,00	CA ZC RCE	450	1	1,90
FC	ZC	RCE	600	75	500	1,5	4,30	CA ZC RCE	500	1	2,20
FC	ZC	RCE	600	100	500	1,5	4,60	CA ZC RCE	500	1	2,20

Disponibili anche riduzioni destre e sinistre - sostituire sigla RCE con RDX o RSX - adatte anche a passerelle AR - a richiesta altre dimensioni e spessori  
Available also right or left hand reductions - replace letters RCE with RDX or RSX - Suitable also for AR cable trays - on request other dimensions and thicknesses

Piastrina fissaggio passerella AR su trave - Fastening plate for AR cable trays to beam



HDC

Codice Code			Complete di vite M6x30 testa tonda e quadro sottotesta Complete with round head bolt M6x30	
Gruppo Group	Materiale Material	Tipo Type		
AC	04	HDC 000000 0000 00		
AC	16	HDC 000000 0000 00		

